



Konsolidierte Finanzübersicht 2011

Untenstehend finden Sie die konsolidierten Zahlen von Child's Dream Foundation (Thailand), Child's Dream Association (Schweiz) und *diversethics* Foundation (Schweiz).

Die geprüften Jahresberichte aller drei rechtlichen Einheiten sind im Infocentre auf unserer Website zu finden www.childsdream.org.

Wir weisen auch auf unser "Child's Dream-Jahrbuch 2011" hin, das ebenfalls auf der Website verfügbar ist.

Bilanz (in CHF)

	31.12.2011	31.12.2010
Aktiven		
Flüssige Mittel	4,408,218	4,233,384
Inventar	293	329
Sachanlagen	681,310	782,618
Total Aktiven	5,089,821	5,016,331
Passiven		
Verbindlichkeiten	58,878	39,935
Zweckgebundene Fonds	1,332,184	1,312,956
Einbezahltes Kapital	108,784	109,862
Erarbeitetes freies Kapital	157,484	55,187
Freie Fonds	3,432,492	3,498,391
Jahresergebnis (nach Zuweisungen)	-	-
Total Passiven	5,089,821	5,016,331

Anhang

- 1) Zu Konsolidierungszwecken wurde 2011 zwischen CHF und THB ein Wechselkurs von 34.1534433 verwendet. 2010 basierten die Berechnungen auf einem Kurs von 30.4177715.
- 2) Der fürs jeweilige Jahr gültige Wechselkurs ist der gewichtete Durchschnitt, der aus den „Spendentransfers“ zwischen Child's Dream Association (Schweiz) und Child's Dream Foundation (Thailand) resultiert.
- 3) Der Rückgang der "Sachanlagen" im Vergleich zum Vorjahr ist eine Folge des um 11% stärkeren CHF/THB-Wechselkurses. Unsere "Sachanlagen" werden vorwiegend von der Child's Dream Foundation (Thailand) gehalten und werden in THB bewertet.
- 4) Sämtliche "Verbindlichkeiten" sind unter der Child's Dream Foundation (Thailand) gebucht und umfassen die Vorsorgepläne unserer Angestellten wie auch Abschreibungen und einen Amortisationsfonds für das Domizil unserer Organisation.

Betriebsrechnung (in CHF)

		1.1.2011 – 31.12.2011		1.1.2010 – 31.12.2010
Einkommen				
Privatspenden	423,872		424,628	
zweckgebunden	1,792,646	2,216,518	1,823,469	2,248,097
Firmenspenden	306,402		438,513	
zweckgebunden	1,354,845	1,661,247	1,077,410	1,515,923
Spenden Shop		2,689		1,221
Zinsen		7,981		6,414
Total Einkommen		3,888,435		3,771,655
Aufwendungen				
Projektausgaben		3,418,957		2,914,848
Administration & Fundraisingausgaben				
Personalaufwand	246,497		226,237	
Administration, Rechtliches & Reisen	33,345		34,087	
Finanzaufwand	1,211		1,883	
Abschreibungen	17,105		8,877	
Rückstellungen	2,086		-	
Übrige Aufwendungen	1,633	301,877	528	271,612
Total Aufwendungen		3,720,834		3,186,460
Transfer an zweckgebundene Fonds		19,229		559,808
Jahresergebnis (vor Zuwendungen)		148,372		25,387
Total		3,888,435		3,771,655

Anhang

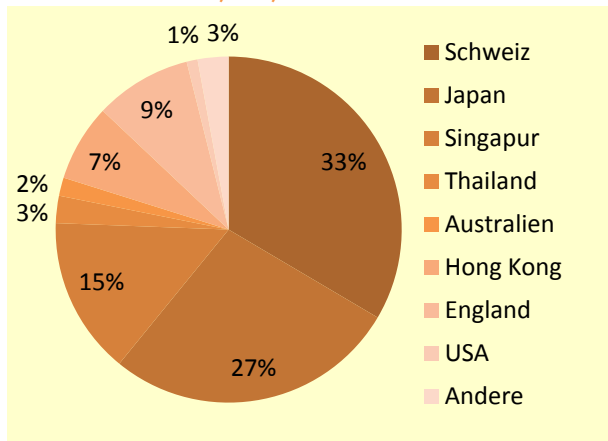
- 1) Die vierteljährlichen Zahlungen von *diversethics* Foundation für die laufenden Kosten der Stiftung sind in der Position "Personalaufwand" eingeschlossen.
- 2) Die Zunahme in der Position "Abschreibungen" gründet hauptsächlich in den höheren Abschreibungen für eine unserer IT-Datenbanken.
- 3) Unser konsolidierter Administrationskostenanteil beläuft sich 2011 auf 7.8%.

Finanzübersicht

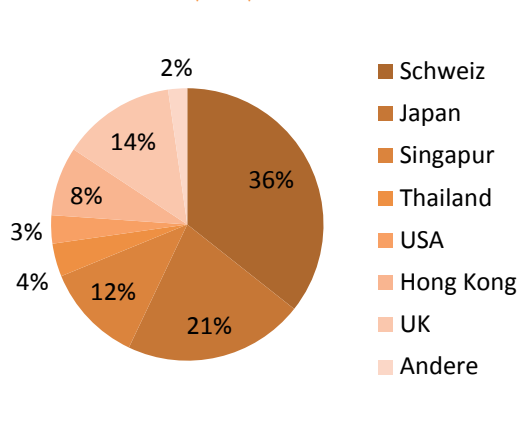
Herkunft & Einsatz der Spenden

Herkunft der Spenden

2011: Total CHF 3,888,435

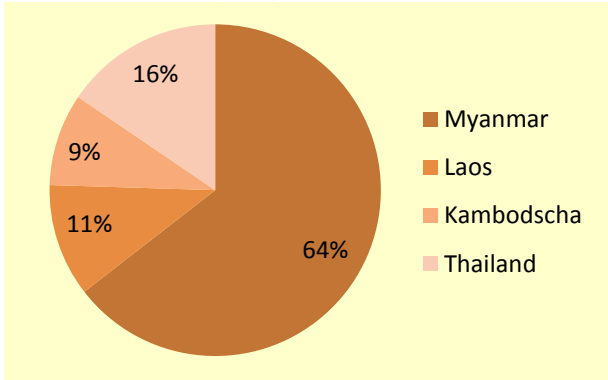


2010: Total CHF 3,771,655

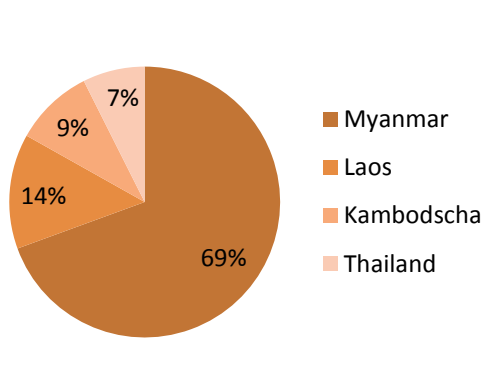


Projektausgaben nach - Herkunftsland der Begünstigten

2011: Total CHF 3,418,957



2010: Total CHF 2,914,848



- Fokusgruppe

